

Innehållsförteckning

Sjukstatistik	3
Semesterskuldsdifferens	4
Användare, roller och orgsekretess	5
Löneskuld eller preliminär lön	6
Bruttolöner	7
ATLTid	8
Jubilarer	9
Felsignalslista	10
Organisationsinfo	11
KvotSaknasDeltidsFrv	12
Personalsammanställning	13
Prenumeration Påminnelse	14
Flexskuld	15
Ändrade tillägg pga förhandling	16
Bevilja anställningar	17
Sjukfrånvaro och Tillf fp	18
Timanställd utan lön	19
Anställda med syssgrad > 100 %	20
Avslutade användarID	21
Verifiera anställningar	22
Aktuellt sjuktilfälle	23
Påminnelse för uttag av semesterdagar	24
Mina åtgärder	25
Prenumeration	26
Bearbetade löner	27
Föräldraledighet i 270 dgr	28

--	--	--

Sjukfrånvaro i 364 dagar

29

Orggrenar med avslutad chef

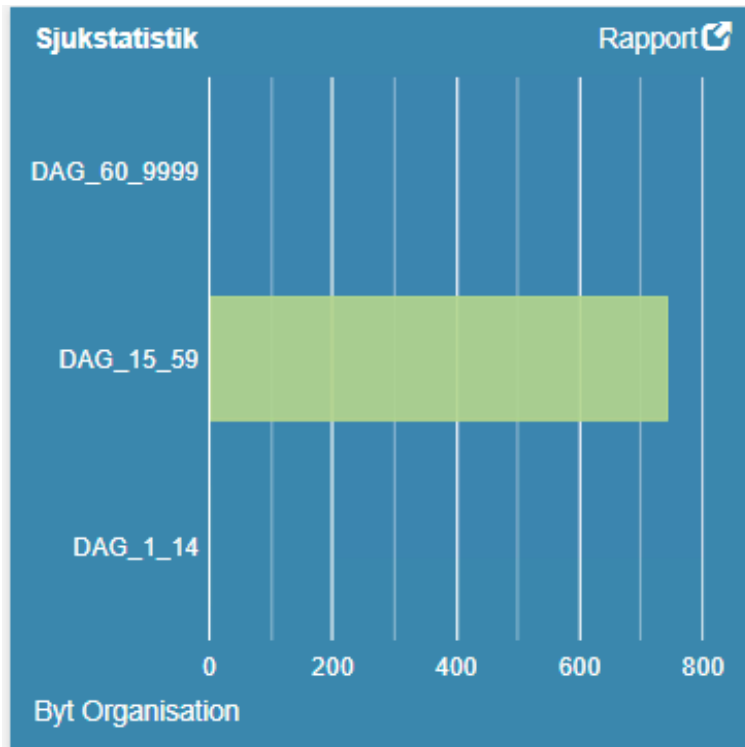
30

--	--	--

Sjukstatistik

Namn på bricka: P_C_SjukStat

Bricka:



Beskrivning: Denna bricka visar ett ögonblicksdiagram dvs hur det ser ut just nu i innevarande månad avseende kort- resp långtidssjukdom för de anställda som ingår i den för tillfället gällande orgsekreessen man har. Bestämning av innevarande månad görs genom att titta på dagens datum. Frånvaron som räknas in måste vara beviljad.

--	--	--

Semesterskuldsdifferens

Namn på bricka: P_C_SemskuldDiff

Bricka:



P_C_SemskuldDiff Exportera data Anpassningar Välj Organisationsnivå

Dra kolumner hit för gruppering

ORGNIVÅ	ANSTNR	FÖRNAMN	EFTERNAMN	DATUM_1	SEMDGR_1	BELOPP_1	DATUM_2	SEMDGR_2	BELOPP_2	DIFF_SEMDGR_2_1	DIFF_BELOPP_2_1	INFO
Röda skolan	1	Britta	Mattis	20190131	49	29 521,92 kr	20190228	56	33 556,01 kr	7,00	4 034,09 kr	
Röda skolan	646666	Helena	Ivarsson	20190131	49	32 310,27 kr	20190228	56	36 725,38 kr	7,00	4 415,11 kr	
Röda skolan	123465	Ferie	Uppehall	20190131	49	34 302,42 kr	20190228	56	38 989,75 kr	7,00	4 687,33 kr	
Röda skolan	1606061	Lars	Eggert	20190131	49	36 819,16 kr	20190228	56	41 850,40 kr	7,00	5 031,24 kr	
Röda skolan	643265	Sara	Filipsson	20190131	49	30 613,82 kr	20190228	56	34 797,12 kr	7,00	4 183,30 kr	
Röda skolan	643264	Peter	Gunnarsson	20190131	49	29 906,33 kr	20190228	56	33 992,95 kr	7,00	4 086,62 kr	
Röda skolan	1	Lotta	Olofsson	20190131	30	48 553,69 kr	20190228	22	28 772,55 kr	-8,00	-19 781,14 kr	
Röda skolan	1	Kerstin	Mattsson	20190131	56	196 425,42 kr	20190228	38	118 596,48 kr	-18,00	-77 828,94 kr	
Röda skolan	644564	Gunhild	Nilsson	20190131	49	27 435,58 kr	20190228	56	31 184,58 kr	7,00	3 749,00 kr	
Röda skolan	1	Anijeschka	Kikovic	20190131	46	32 459,86 kr	20190228	52	36 787,85 kr	6,00	4 327,99 kr	
Röda skolan	12390	Camilla	Ahgren	20190131	46	31 616,54 kr	20190228	52	35 832,08 kr	6,00	4 215,54 kr	

20 Items per page 1 - 11 av 11 poster

BELOPP_1	BELOPP_2	DIFF_SEMDGR_2_1	DIFF_BELOPP_2_1
Σ 529 965,01 kr	471 085,15 kr	35,00	-58 879,86 kr

Beskrivning: Bakom brickan döljer sig en rapport som visar differens i semesterskulden mellan två olika valfria perioder. För båda perioderna måste semesterskulsberäkning vara gjord.

--	--	--

Användare, roller och orgsektress

Namn på bricka: P_L_AnvandareRollerOrgsekr

Bricka:



Dra kolumner hit för gruppering

ENHET	ANSTNR	FÖRNAMN	EFTERNAMN	ANVID	BEFBENÄMNING	ANVÄNDARGRUPPER	GRENBEHÖRIGHET
Avdelning 7	5	Plah	Svensson	Anvm73	Sjuksköterska	P_Medarbetare,	
Avdelning 7	4	Charlotte	Schenning	Anvm75	Sjuksköterska	P_Medarbetare,	
Avdelning 7	7	Daniel	Sverring	Anvm78	Kurator	P_Medarbetare,	
Avdelning 7	1	Hanna	Svan	Anvc7	Avdelningschef	Anstguiden Chef, F_Förhandling Chef, P_Arbetsledare, P_Medarbetare,	Avdelning 7, Vikarier,
Avdelning 7	1	Klara	Asp	Anvm71	Sjuksköterska	P_Medarbetare,	
Avdelning 7	11	Anna	Svensson	Anvm7	Undersköterska	P_Medarbetare,	
Avdelning 8	1	Erica	Stark	Anvm8	Undersköterska	P_Medarbetare,	
Avdelning 8	2	Jan	Johansson	Anvm83	Undersköterska	P_Medarbetare,	
Avdelning 8	1	Allan	Svensson	Anvm81	Sjuksköterska	P_Medarbetare,	
Avdelning 8	4	Lars	Svensson	Anvm85	Sjuksköterska	P_Medarbetare,	
Avdelning 8	5	Anders	Karlsson	Anvm88	Sjuksköterska	P_Medarbetare,	
Avdelning 8	6	Kaj	Holmen	Anvm89	Sjuksköterska	P_Medarbetare,	
Avdelning 8	7	Karl	Olausson	Anvm99	Sjuksköterska	P_Medarbetare,	
Avdelning 8	7	Arne	Pålsson	Anvm90	Sjuksköterska natt	P_Medarbetare,	
Avdelning 8	1	Mohamed	Ashan	Anvc8	Avdelningschef	Anstguiden Chef, F_Förhandling Chef, P_Arbetsledare, P_Medarbetare,	Avdelning 8, Vikarier,
Avdelning 8	3	Axel	Axelsson	Anvm84	Kurator	P_Medarbetare,	

141 - 160 av 431 poster

Beskrivning: Denna bricka visar antalet användare som finns i Personec P och i Neptune. Du kan även se information per användare, vilka användargrupper som en person är knuten till, och även om man har behörighet till en specifik gren i den organisatoriska sekretessen.

Informationen som du kan se här går inte att få ut från systemet på något annat sätt än via denna bricka.

OBS! Denna bricka tar ingen hänsyn till orgsektress och visar alla användare. Brickan bör därför användas av systemförvaltare eller lönepersonalen som har åtkomst till alla.

--	--	--

Löneskuld eller preliminär lön

Namn på bricka: P_M_Loneskuld

Bricka:

Aktuell lön

Utbdato: 20180825
Löneskuld har uppstått: 910 kr
Kontakta din chef

Aktuell lön

Utbdato: 20180825
Preliminärt att utbetala: 17910 kr

Beskrivning: En bricka för medarbetaren.

Bricka visar löneskuld om det har uppstått en sådan eller den preliminära lönen att utbetala för den anställda för innevarande månad. Brickan används av medarbetaren.

Brickan visas i röd färg med text "Kontakta din chef." om det har uppstått en löneskuld.

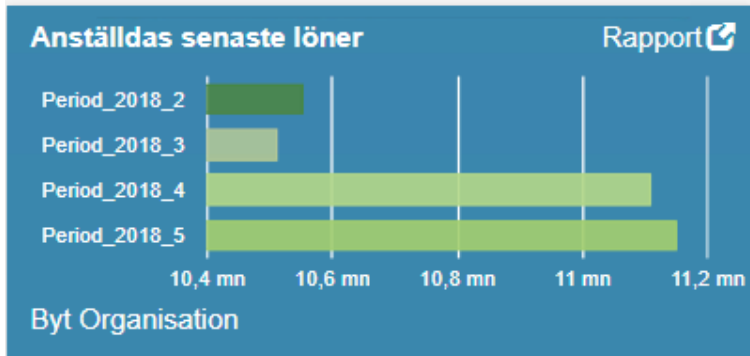
Brickan visas i grön färg med texten "Preliminärt att utbetala:" och beloppet om ingen löneskuld har uppstått. Ingen info gällande extra utbetalningar redovisas utan endast ordinarie löneutbetalningar.

--	--	--

Bruttolöner

Namn på bricka: P_C_Bruttloner

Bricka:



Beskrivning: Denna bricka visar information om de anställdas bruttolöner för de fyra senast kända löneperioderna. Det som visas styrs av användarens orgsekretess.

Brickans diagram visar ögonblicksinformation för bruttolönerna per utbetalningsperiod, dvs som det ser ut just nu när brickan visas.

OBS! Alla löneperioder tas med här utan hänsyn till status. Det gäller den nu pågående löneperioden och utan hänsyn till om det är en extra utbetalning eller ordinarie.

Brickan är användbar för att t ex uppföljning eller att som chef hålla uppsikt om det blir några orimliga löner för de anställda.

Man kan klicka sig direkt till en lönespec härifrån.

--	--	--

ATLTid

Namn på bricka: P_C_ATLTid

Bricka:



Beskrivning: För den aktuella perioden måste arbetstidsjournalen vara bearbetad. Annars kan periodens värden visas med minus föregående periods värden eller också visas en tom bild utan resultat.

Rapporten visar en arbetstidsjournal för valfri period och summerade värden för året som är detsamma som periodens årtal. Vid valet att visa Rapport blir man ombedd att ange vilken period som önskas redovisas. Om ingen period anges redovisas den senast bearbetade periodens värden. Värdena som visas är summerade för en persons samtliga pågående anställningar. Om en chef kommer åt en av flera anställningar redovisas endast den anställningens tid.

För den aktuella perioden måste arbetstidsjournalen vara bearbetad. Annars kan periodens värden visas med minus föregående periods värden eller också visas en tom bild utan resultat.

--	--	--

Jubilarer

Namn på bricka: P_C_Jubilarer

Bricka:



Beskrivning: Denna bricka visar information om antal anställda som räknas som inom de kommande 7 dagarna räknas som jubilar av någon anledning. Färgen är neutralt blå och skiftar inte i färg.

Rapporten visar detaljrader per anställd och information om varför personen uppmärksammas i rapporten. Info visas som att den anställde fyller år eller har varit anställd ett visst antal år.

--	--	--

Fesignalslista

Namn på bricka: P_C_Fesignalslista

Bricka:



Beskrivning: Denna bricka visar information om antal transaktioner med någon form av fel. Färgen skiftar beroende på antalet. Visas ett antal > 0 är brickan röd annars är den grön i sin färg. Uppgifter visas för den senast kända löneperioden, dvs den löneperioden som har högst utbetalningsdatum.

--	--	--

Organisationsinfo

Namn på bricka: P_C_Organisationsinfo

Bricka:



Beskrivning: Denna bricka visar bla information om besöks- och kontaktinfo samt vem som är chef på resp

orgenhet i organisationsträdet. Det som visas styrs av användarens orgsekretess.

Rapporten visar detaljrader per orgenhet som ingår i användarens orgsekretess. Där visas besöks- och kontaktinfo samt vem som är chef på resp orgenhet. Vid valet att visa Rapport blir man ombedd att ange ett specifikt namn på en orgenhet eller delar av namnet på en/flera orgenheter. %-tecken kan användas som wildcard.

--	--	--

KvotSaknasDeltidsFrv

Namn på bricka: P_C_KvotSaknasDeltidsFrv

Bricka:



Beskrivning: Denna bricka visar information om det finns parallella eller överlappande frånvaroorsaker varav minst en är deltidfrånvaro. Den aktuella anställningen och frånvaron kan vara aktuell för att använda eller inte använda kvot från anställningen. Det går dock inte att avgöra maskinellt vilken frånvaro som kan behöva justeras utan det får den mänskliga faktorn avgöra.

De frånvaroorsaker som kontrolleras ska vara beviljade.

Finns det aktuella transaktioner visas antal transaktioner och då visas brickan med röd färg.

--	--	--

Personalsammanställning

Namn på bricka: P_C_Personalsammanställning

Bricka:



Beskrivning: Denna bricka visar hur många detaljposter som döljer sig bakom den baserat på aktuell behörighetsåtkomst av anställda, dvs orgsekretessen.

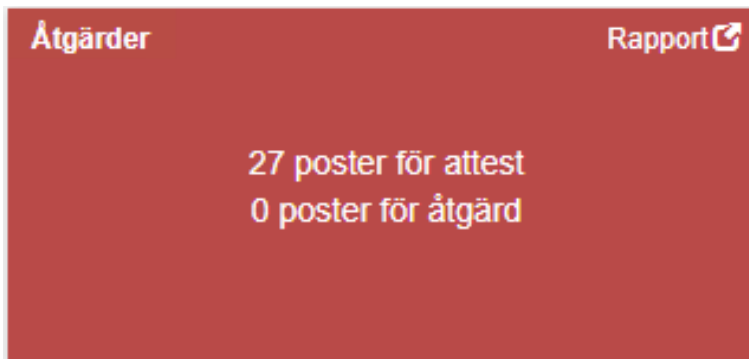
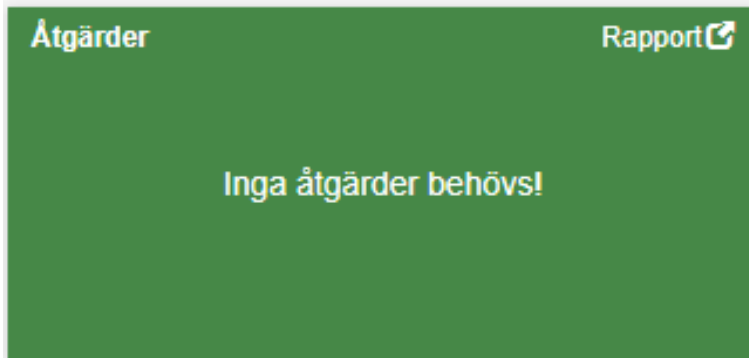
Rapporten visar kort information om de anställningar man har åtkomst till. Informationen om en och samma anställning kan visas på flera rader beroende på hur många kostnadsfördelningsrader man har.

--	--	--

Prenumeration Påminnelse

Namn på bricka: P_C_PrenumerationPaminnelse

Bricka:



Beskrivning: Denna bricka visar information om antal poster som behöver attest eller att beviljas under de olika prenumerationerna man eventuellt har. Här visas också antal Meddelanden som man ska göra något åt (Åtgärda). I exemplet ovan finns det alltså 27 poster som ska attesteras/beviljas för de prenumerationer man. På andra raden visas antal meddelanden man har att åtgärda.

Visas ett antal > 0 är brickan röd annars är den grön i sin färg. Uppgifter visas för den information som gäller just nu när brickans värde hämtas.

Rapporten tar dig till funktionen Prenumerationer & Meddelanden där fortsatt arbete kan ske.

--	--	--

Flexskuld

Namn på bricka: P_C_Flexskuld

Bricka:



Beskrivning:

Denna bricka skapar en länk till en rapport som visar information om flexskulder som finns efter att en flexavstämning har gjorts.

Man anger vilket år och månad man är intresserad av att kolla på, samt vilket datum i den aktuella månaden som avstämningen skedde.

innevarandeFlex	skuld	Personnummer	Förnamn	efternamn
1.02	269.48		Anders	

Verksamhet	STRSORT	KONTO	EVALUATIONDATE
VismaDemo	1990-01-01 .VismaDemo .Grönk Test .Avdelning 1	8881, ,8800, , , ,	20080630

Ovanstående information finns att utläsa i rapporten, samt även personens kodsträng, verksamhet och information om vart personen jobbar.

Här sammanfattas information per vald avdelning

--	--	--

Ändrade tillägg pga förhandling

Namn på bricka: P_C_Andrade_Tillagg_Forhandling

Bricka:



Beskrivning:

Denna bricka visar information om anställdas tillägg och hur de påverkars före och efter inläsning av ett förhandlingsresultat.

Rapporten visar detaljer per anställning och tillägg 1-4 och hur dessa ser ut innan och efter inläsning av ett förhandlingsresultat.

--	--	--

Bevilja anställningar

Namn på bricka: P_C_BeviljaAnställd

Bricka:



Beskrivning:

Denna bricka visar information om antal anställningar som skapats genom Anställningsguiden och löneadministrationen har verifierat. Dessa anställningar väntar på att bli beviljade av chefen. Den är främst avsedd för chefen.

Rapport:

Istället för att visa en detaljrapport kommer man direkt in i anställningsguidens funktion för att bevilja anställda

--	--	--

Sjukfrånvaro och Tillf fp

Namn på bricka: P_C_Sjukstatistik_tfp

Bricka:



Beskrivning:

Denna bricka visar en statisk bild av ett diagram. Den visar en dynamisk rapport, som visar antal personer per kalenderdag, som har en frånvarorsak av typen SJUK eller en frånvarorsak som antingen är Tillf fp eller TillfFpE.

Resultat:


P_C_Sjukstatistik_tfp							
Exportera data ▾ Anpassningar ▾ Välj Organisationsnivå							
Dra kolumner hit för gruppering							
FÖRETAG	BEF	FRNORS	Period_20200330	Period_20200329	Period_20200328	Peric	
VismaDemo	1:e Bygglovshandläggare	Sjuk	1	1	1	1	
VismaDemo	Arbetsledare	TillfFpE	1	1	1	1	
VismaDemo	Avdelningschef	Sjuk	1	1	1	1	
VismaDemo	Handläggare	Sjuk	1	1	1	1	
VismaDemo	Kurator	Sjuk	3	3	3	3	
VismaDemo	Personalplanerare	Sjuk	0	0	0	0	
VismaDemo	Personalsekreterare	Sjuk	2	2	2	2	
VismaDemo	Sjuksköterska	Sjuk	15	15	15	15	
VismaDemo	Timvikarie	Sjuk	1	1	1	1	
VismaDemo	Undersköterska	Sjuk	6	6	6	6	
VismaDemo	Vårdbitråde	Sjuk	1	1	1	1	

--	--	--

Timanställd utan lön

Namn på bricka: P_C_TimasntUtanLon

Bricka:



Beskrivning:

Denna bricka visar information om timavlönade som inte har fått någon utbetald lön efter ett angivet datum.

Rapportexempel:

ORGANISATION	DBKOD	PERSONNR	ANSTNR	NAMN	ANSTDATUM	GFOM	GTOM	AVTAL	AVTALTXT	SEMGRP	SEMGRPTXT	PENSAVT	PENSAVTXT	SENASTE_UTBET_GJORD
1990-01-01 VismaDemo Grönk Test Vikarier			1	Jonasson, Lena	20140501	20170501	99991231	01	Allmänna bestämmelser	6	AB intermittenta	4	KAP-KL	Har aldrig fått lön utbetald
1990-01-01 VismaDemo Grönk Test Vikarier			1	Grön, Klara	20140501	20170501	99991231	01	Allmänna bestämmelser	6	AB intermittenta	4	KAP-KL	Har aldrig fått lön utbetald
1990-01-01 VismaDemo Grönk Test Vikarier			1	Lutz, Asta	20140501	20170501	99991231	01	Allmänna bestämmelser	6	AB intermittenta	4	KAP-KL	Har aldrig fått lön utbetald
1990-01-01 VismaDemo Grönk Test Vikarier			1	Strand, Mattias	20140501	20170501	99991231	01	Allmänna bestämmelser	6	AB intermittenta	4	KAP-KL	Har aldrig fått lön utbetald
1990-01-01 VismaDemo Grönk Test Vikarier			1	Koskinen, Ken	20140501	20170401	99991231	01	Allmänna bestämmelser	6	AB intermittenta	4	KAP-KL	Har aldrig fått lön utbetald
1990-01-01 VismaDemo Grönk Test Vikarier			1	Niemi, Riita	20140501	20170401	99991231	01	Allmänna bestämmelser	6	AB intermittenta	4	KAP-KL	Har aldrig fått lön utbetald

--	--	--

Anställda med syssgrad > 100 %

Namn på bricka: P_L_Anställda_Fel_Syssgrad

Bricka:



Beskrivning:

Denna bricka visar hur många anställningar som medför att det finns anställda vars sysselsättningsgrad > 100 % just idag.

Exempel på rapport:

FORETAGS...	D...	PERSONNR	FÖRMAN	EFTERNAMN	ANSTREXTYRN	ANST_SYSSGRD	SJÄLV_SYSSGRD	OPCM	OTOM	ANNUAL_TJANST	ANNUAL_TJANST_OMF	ANSTYTP	ANSTFORM	ANSTGRP	ORGANISATION	STKSORT	CHEFFERSKARB
Vansbena			Alan	Sarsson	1	100	200	20210401	99991201			Intehavare	Tills vidare	Manuellt betalnings 1	Auditing 8	1990-01-01 Vansbena Östra Torv Afd 8	4801147315
Vansbena	80		Helena	Feruku	448966	100	200	20210401	99991201			Intehavare	Tills vidare	Manuellt betalnings 1	Hängslan Afd 1	1990-01-01 Vansbena Vård o Oms. Årsmorg. Hängslan Afd 1	7002290294
Vansbena	32		Helena	Feruku	3	100	200	20210401	99991201			Intehavare	Tills vidare	Lärore med ferie	Röda axan	1990-01-01 Vansbena Utbildning, Rekrytering 1 Röda axan	7002290294
Vansbena			Peter	Uppenhåll	843200	100	194,39	20210401	99991201			Intehavare	Tills vidare	Lärore med ferie	Ekolans skola	1990-01-01 Vansbena Utbildning, Rekrytering 1 Ekolans skola	7002290294
Vansbena			Peter	Uppenhåll	190204	54,39	194,39	20210401	99991201			Intehavare	Tills vidare	Uppenhållsbita	Boat	1990-01-01 Vansbena Utbildning, Rekrytering 2 Boat	7002290294
Feris	01		Alma	Andersson	3	100	198,00	20080401	99991201			Intehavare	Tills vidare	Manuellt betalnings 1	Hängslan Afd 1	1990-01-01 Vansbena Vård o Oms. Årsmorg. Hängslan Afd 1	7002290294
Vansbena			Alma	Andersson	181010	98,00	198,00	20210401	99991201			Intehavare	Tills vidare	Lärore med ferie	Skolan	1990-01-01 Feris Skolan	7002290294
Vansbena			Alex	Gen	220001	100	900	20200401	99991201			Intehavare	Tills vidare	Manuellt betalnings 1	Hängslan Afd 1	1990-01-01 Vansbena Vård o Oms. Årsmorg. Hängslan Afd 1	7002290294
Vansbena			Alex	Gen	220002	100	900	20200501	99991201			Intehavare	Tills vidare	Manuellt betalnings 1	Hängslan Afd 1	1990-01-01 Vansbena Vård o Oms. Årsmorg. Hängslan Afd 1	7002290294
Vansbena			Alex	Gen	220003	90	900	20200501	99991201			Intehavare	Tills vidare	Manuellt betalnings 1	Hängslan Afd 1	1990-01-01 Vansbena Vård o Oms. Årsmorg. Hängslan Afd 1	7002290294
Vansbena			Alex	Gen	220008	100	900	20200801	99991201			Intehavare	Tills vidare	Manuellt betalnings 1	Hängslan Afd 1	1990-01-01 Vansbena Vård o Oms. Årsmorg. Hängslan Afd 1	7002290294
Vansbena			Alex	Gen	220018	100	900	20200801	99991201			Intehavare	Tills vidare	Manuellt betalnings 1	Hängslan Afd 1	1990-01-01 Vansbena Vård o Oms. Årsmorg. Hängslan Afd 1	7002290294

--	--	--

Avslutade användarid

Namn på bricka: P_L_Avslutade_Anvid

Bricka:



Beskrivning:

Denna bricka visar en statisk bild av ett diagram.

Exempel rapport:

P_L_Avslutade_Anvid Exportera data Anpassningar								
Dra kolumner hit för gruppering								
PERSONNR	FÖRNAMN	EFTERNAMN	ANVID_PERSONEC	ANVID_NEPTUNE	GRENBEHÖRIGHET	SISTA_ANST_FOM	SISTA_ANST_TOM	MÅNADER_IDAG_SISTA_ANSTOM
390411111	Ewa	Nilsson	EWNI	Saknas i Neptune		20001101	20020228	226
370511111	Fia	Jansson	FIJA	Saknas i Neptune		20001101	20021130	217
370211111	Fia	Lennartsson	FILE	Saknas i Neptune		20001101	20021231	216
370811111	Sven	Nykvist	SNYK	Saknas i Neptune		20001101	20030430	212
370511111	Sven	Nykvist	SVNY	Saknas i Neptune		20001101	20030430	212
371111111	Maria	Gunnarsson	MAGUN	Saknas i Neptune		20001101	20030531	211
381111111	Anders	Svensson	SVAN	Saknas i Neptune		20020801	20040229	202

--	--	--

Verifiera anställningar

Namn på bricka: P_L_VerifieingAnstalld

Bricka:



Beskrivning:

Denna bricka visar information om antal anställningar som skapats genom Anställningsguiden och som väntar på att bli verifierade av löneadministratören.

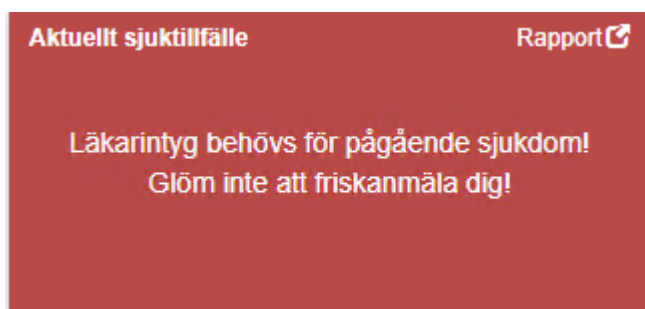
Finns det någon att verifiera visas antalet poster i brickan som också visas röd.

--	--	--

Aktuellt sjuktilfalle

Namn på bricka: P_M_AktuelltSjuktilfalle

Bricka:



Aktuellt sjuktilfalle Rapport

Läkarintyg behövs för pågående sjukdom!
Glöm inte att friskanmäla dig!



Aktuellt sjuktilfalle Rapport

Inget data för rapporten

Beskrivning:

Brickan är för medarbetaren, den visar information enligt ovan som gäller för eventuellt pågående sjuktilfalle. Om det finns information om pågående sjuktilfalle visas brickan röd och texten, annars grön.

Läkarintyg behövs för pågående sjukdom! Denna text visas om pågående sjuktilfalle saknar läkarintyg och sjukdomen pågått i 7 dagar eller mer.

Glöm inte att friskanmäla dig! Denna text visas om det finns ett pågående sjuktilfalle och är tänkt som en påminnelse till medarbetaren att friskanmäla sig.

--	--	--

Påminnelse för uttag av semesterdagar

Namn på bricka: P_M_SemesteruttagPaminnelse

Bricka:

Påminnelse för uttag av semesterdagar

Årets semdgr som måste tas ut i år: 4
Sparade semdgr som måste tas ut i år: 5

Påminnelse för uttag av semesterdagar

Inget data för rapporten

Beskrivning:

En bricka för medarbetaren, som visar information om årets semester-/sparade semesterdagar som måste tas ut pga semesterlagen.

Årets semdgr som måste tas ut: X

Texten visas om den anställde inte har tagit ut ≥ 20 dagar av årets semesterrätt. X motsvarar 20 – uttagna årets semesterdagar, är 20 dagar eller mer uttagna visas inte texten.

Sparade semdgr som måste tas ut i år: Y

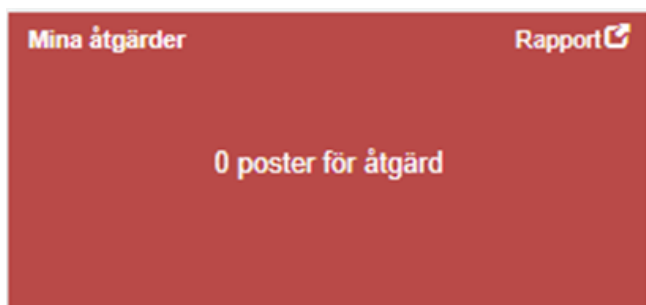
Texten visas om den anställde har för många sparade semesterdagar.

--	--	--

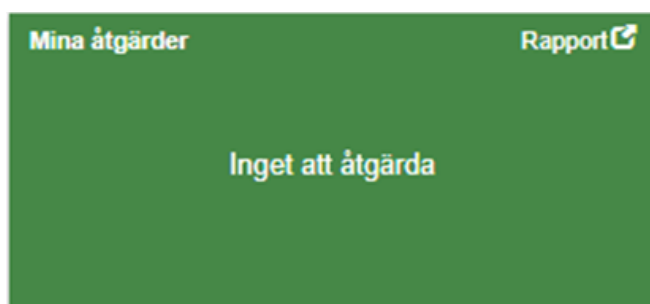
Mina åtgärder

Namn på bricka: P_C_Atgarder

Bricka:



(Bortse från siffran 0 ovan, finns det poster att åtgärda visas aktuell siffran för antal åtgärder är siffran/antalet = 0 visas brickan enl nedan)



Beskrivning:

Denna bricka visar information om antal poster som finns som meddelanden att åtgärda. Visas ett antal > 0 är brickan röd annars är den grön. Bakom brickan döljer sig en "rapport" som i detta fall är en länk till Prenumerationer & Meddelanden. Har man bara meddelanden att åtgärda och chefen inte prenumererar så innehåller sidan endast meddelanden att åtgärda.

--	--	--

Prenumeration

Namn på bricka: P_C_Prenumeration

Bricka:



Samma bricka då ingen åtgärd behövs:



Beskrivning:

Denna bricka visar information om antal poster som behöver attest eller att beviljas under de olika prenumerationerna man eventuellt har. Visas ett antal > 0 är brickan röd annars är den grön i sin färg.

--	--	--

Bearbetade löner

Namn på bricka: P_L_BearbetadeLoner

Bricka:



Beskrivning:

Denna bricka visar en statisk bild av ett diagram.

Bakom brickan döljer sig en rapport som visar en sammanställning per månad över vilka som har fått en bearbetad lön. Med bearbetad lön avses att en anställning har en lönetrans med orsak "nettoutb" i den månaden som man väljer som parameter.

Exempel: Som inparameter anger man ÅÅMMDD. Man hämtar då alla personer och tillhörande uppgifter som har en lönetrans med orsak "nettoutb".

Åtkomst till rapporten sker genom att klicka på *Rapport*.

Exempel: Användningsområde för rapporten är främst att kunna gruppera och sortera på nyckelbegreppen för att få reda på hur många med exempelvis befattningen Kurator på förvaltning Grönköping test har fått lön under ÅÅMMDD.

Observera att fälten ansvar och verksamhet är kundunika måste modifieras för varje kund. Kund kan själva välja vilka koddelar de vill kunna gruppera på.

Exempel pårapport:

Dra kolumner hit för gruppering						
PNUMID	ANSTFORM	KATKOD	Förvaltning	ansvar	verksamhet	
	4	Ordföran	Nämnd- och styrelseverksamhet	,10	0,	
	4	Ftrvald	Nämnd- och styrelseverksamhet	,10	0,	
	1	Kurator	Grönköping Test	,88	0,	

--	--	--

Föräldraledighet i 270 dgr

Namn på bricka: P_L_ Foraldraled270

Bricka:



Beskrivning:

Denna bricka visar information rörande de som har haft frånvarotypen "FÖRÄLDRL" (utan hänsyn till ev byte av frånvaroororsak) i en sammanlagd längd av 250 dagar eller mer.

--	--	--

Sjukfrånvaro i 364 dagar

Namn på bricka: P_L_ SJUK364

Bricka:



Beskrivning:

Denna bricka visar information rörande de som har haft frånvarotypen "SJUK" (utan hänsyn till ev byte av frånvaroororsak) i en sammanlagd längd av 340 dagar eller mer.

Enligt AB har de som har en högre inkomst rätt till mellanskillnadsersättning både på normalnivå och fortsättningsnivå.

Enligt FK har den anställda rätt till sjukpenning på normalnivå upp till 364 dagar, därefter kan man få ersättning från FK på fortsättningsnivå.

Informationen kan användas för att från dag 365 se till att annan frånvaroororsak används för att förhindra att man som arbetsgivare betalar ut för mycket sjuklön.

--	--	--

Orggrenar med avslutad chef

Namn på bricka: P_L_OrggrenarMedAvslutadChef

Bricka:



Beskrivning:

Brickan är mycket användbar för att hitta orggrenar där angiven ansvarig chef har slutat. Därmed returneras felaktig information kring grenenschef i exempelvis metadataexporten eller andra uttag av vem som är chef på grenen.

Brickan visar alltså vem som ligger som angiven chef för den aktuella grenen. I applikationen visas kanske inte den som är chef av just den anledningen att anställningen är avslutad.

Orgsekretessen används och brickan är därför användbar av fler än lönepersonal som kan tänkas ha behörighet att ändra detta.

Exempel på rapport:

P_L_OrggrenarMedAvslutadChef											
Exportera data ▾ Anpassningar ▾ Välj Organisationsnivå											
Dra kolumner hit för gruppering											
Födelsedag	Anstnr	Förnamn	Efternamn	Anst_Sista_Gtom	Avgdat	Grenstruktur	Old	Gren	Gfom	Gtom	
1976-09-21	191001	Anna	Hansson	20200501	20200501	1990-01-01 .VismaDemo .Utbildning .Rektorsomr 1	011J0001Y00B	Rektorsområde 1	19900101	99991231	

--	--	--